

Portail Autoportant Motorisable SAÔNE Barreaudé



Le portail motorisable autoportant est un portail solide, conçu en France et fabriqué en Europe.

Largeur de passage : 3000 mm

Hauteur : 1750 mm

Description:

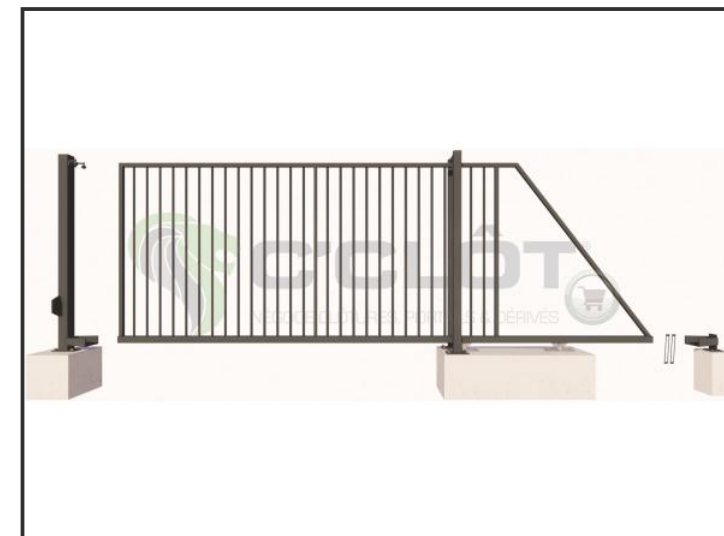
Le portail motorisable autoportant est un portail solide, créé pour fermer vos industries, copropriétés et maisons. Fabriqué en Europe, c'est un produit fiable, équipé d'une crémaillère et de trappes de visites.

Caractéristiques:





- Barreaudage 20 x 20 x 1,5mm - Posé en diagonale (45°)
- sans serrure
- 2 Supports de réception
- 2 Montures
- 1 Poteau de réception sur platines
- 1 Poteau de guidage sur platines

Spécifications techniques:

- Tous les tubes utilisés sont en acier DX51D galvanisé Sendzimir selon la norme NFA 49-542.
- Plastification réalisée selon le process suivant : dérochage chimique, dégraissage, double rinçage eau déminéralisée résistivité 30 microsiemens, passivation chromique, séchage à 110°C, poudrage polyester par pistolet tribostatique fixé sur robot, cuisson à 200 °C durant 30 minutes (revêtement : 120 microns)
- Tests réalisés selon procédé du brouillard salin sur une durée de 800 H.



COULEURS STANDARDS

-  RAL 6005 - Vert
-  RAL 7016 - Gris
-  RAL 9005 - Noir
-  RAL 9016 - Blanc



[VOIR EN 3D](#)

Portail Autoportant Motorisable SAÔNE - Barreaudé

Largeur entre poteaux	Largeur de passage	Hauteur Hors Sol	Poutre Basse	Poutre haute	Cadre	Montants intermédiaires	Poteau de Réception	Poteau de Guidage	Poids du Vantail
LG		HT	PB	PH	C	PH	PTR	PRG	
3055	2910	1500	70x70x4	40x40x1,5	40x40x1,5	40x30x1,5	poteau 80x80x2	poteau 80x80x2	78
		1750	70x70x4	40x40x1,5	40x40x1,5	40x30x1,5	poteau 80x80x2	poteau 80x80x2	85
		2000	70x70x4	40x40x1,5	40x40x1,5	40x30x1,5	poteau 80x80x2	poteau 80x80x2	91
3604	3474	1500	70x70x4	40x40x1,5	40x40x1,5	40x30x1,5	poteau 80x80x2	poteau 80x80x2	88
		1750	70x70x4	40x40x1,5	40x40x1,5	40x30x1,5	poteau 80x80x2	poteau 80x80x2	95
		2000	70x70x4	40x40x1,5	40x40x1,5	40x30x1,5	poteau 80x80x2	poteau 80x80x2	102
4033	3900	1500	70x70x4	40x40x1,5	40x40x1,5	40x30x1,5	poteau 100x100x2	poteau 100x100x2	101
		1750	70x70x4	40x40x1,5	40x40x1,5	40x30x1,5	poteau 100x100x2	poteau 100x100x2	109
		2000	70x70x4	40x40x1,5	40x40x1,5	40x30x1,5	poteau 100x100x2	poteau 100x100x2	117
4559	4430	1500	70x70x4	40x40x1,5	40x40x1,5	40x30x1,5	poteau 100x100x2	poteau 100x100x2	114
		1750	70x70x4	40x40x1,5	40x40x1,5	40x30x1,5	poteau 100x100x2	poteau 100x100x2	123
		2000	70x70x4	40x40x1,5	40x40x1,5	40x30x1,5	poteau 100x100x2	poteau 100x100x2	132
5125	4995	1500	70x70x4	50x50x1,5	50x50x1,5	40x30x1,5	poteau 100x100x2	poteau 100x100x2	128
		1750	70x70x4	50x50x1,5	50x50x1,5	40x30x1,5	poteau 100x100x2	poteau 100x100x2	138
		2000	70x70x4	50x50x1,5	50x50x1,5	40x30x1,5	poteau 100x100x2	poteau 100x100x2	147
5534	5405	1500	70x70x4	50x50x1,5	50x50x1,5	40x30x1,5	poteau 100x100x2	poteau 100x100x2	139
		1750	70x70x4	50x50x1,5	50x50x1,5	40x30x1,5	poteau 100x100x2	poteau 100x100x2	149
		2000	70x70x4	50x50x1,5	50x50x1,5	40x30x1,5	poteau 100x100x2	poteau 100x100x2	159
6100	5970	1500	80x80x5	60x60x1,5	60x60x1,5	40x30x1,5	poteau 100x100x2	portique 100x100x2	193
		1750	80x80x5	60x60x1,5	60x60x1,5	40x30x1,5	poteau 100x100x2	portique 100x100x2	205
		2000	80x80x5	60x60x1,5	60x60x1,5	40x30x1,5	poteau 100x100x2	portique 100x100x2	216

Portail Autoportant Motorisable SAÔNE Barreaudé

Le portail motorisable autoportant est un portail solide, conçu en France et fabriqué en Europe.

Largeur de passage : 3000 mm

Hauteur : 1750 mm

